

INSTRUCTIVO PARA ASISTIR A LA ASAMBLEA GENERAL DE AFILIADOS DE FENALCO ANTIOQUIA 2020

Respetuoso saludo,

A continuación encontrará las instrucciones para ingresar de manera remota a la **ASAMBLEA GENERAL ORDINARIA DE AFILIADOS FENALCO ANTIOQUIA 2020** que contará con el apoyo de la empresa Marketing de Ideas.

Cuando llegue la hora de la Asamblea usted podrá ingresar a la página dando clic en el siguiente enlace:

<https://fenalcoantioquia.eventosspotlight.com/asamblea>

Puede seleccionar el vínculo y copiarlo en la barra del navegador.


El día de la Asamblea les **recomendamos registrarse con la debida anticipación** con el fin de garantizar su presencia a tiempo. La plataforma estará habilitada desde las **7:00 a.m.** con el objetivo que pueda hacer ajustes en su equipo o solucionar alguna dificultad de orden tecnológico.

REGÍSTRESE PARA INGRESAR A LA ASAMBLEA

Al ingresar usted deberá usar el correo electrónico al cual le llegó este instructivo, su cédula sin puntos ni espacios y su nombre completo, aceptar el tratamiento de datos y luego dar clic en **REGISTRAR**

Asamblea General Ordinaria De Afiliados Fenalco Antioquia 2020

04 DIAS 14 HORAS 12 MINUTOS 14 SEGUNDOS



FENALCO
LA FUERZA QUE UNE
ANTIOQUIA

REGISTRO

NOMBRE

NUMERO DE CEDULA

CORREO ELECTRONICO

Al enviar este formulario usted acepta la Política de Tratamiento Web

[La Política de Tratamiento Web](#)

REGISTRAR

Si al momento de REGISTRAR aparece el mensaje “**Datos inválidos**”, por favor verifique que escribió bien su correo y su cédula sin puntos ni espacios y vuelva a intentarlo.

Después de ingresar con su usuario y contraseña, de clic en **INGRESA A LA ASAMBLEA**




FENALCO
LA FUERZA QUE UNE
ANTIOQUIA

- Les damos la Bienvenida a la Asamblea de Afiliados de Fenalco Antioquia
- Asamblea
Asamblea General Ordinaria De Afiliados Fenalco Antioquia 2020
- FECHA Y HORA
jueves, 13 de agosto de 2020 8:00

INGRESA A LA ASAMBLEA

Una vez ingrese a la Asamblea, encontrará en pantalla lo siguiente:

- Área de **streaming** en la que verá la Asamblea en vivo
- **Chat** para solicitar ayuda técnica, si lo requiere
- Botón **Levantar la mano** para pedir la palabra en vivo
- Botón de **Documentos**
- Botón de **Votaciones**
- Botón para **Videollamada**
- Botón **Salir de la transmisión**



REGISTRO PARA VERIFICACIÓN DE QUÓRUM

Cuando esté registrado, **si usted es Delegado principal o suplente**, solicitamos por favor inmediatamente Registrarse para la verificación del Quórum inicial, para esto, usted deberá dar clic en el botón **QUORUM** que se encuentra en las opciones debajo de la transmisión de la Asamblea.

QUÓRUM

Al dar clic se abrirá una nueva pestaña en la cual deberá **INICIAR SESIÓN** con su cédula de ciudadanía (solo números, sin puntos) tanto en el campo de cédula y como en el campo de password, así:



Iniciar sesión

Cédula de ciudadanía
(solo números sin puntos):

Password:

Iniciar Sesión

Cuando ingrese aparecerá una pregunta confirmando su presencia para el QUÓRUM y usted deberá dar clic en el botón **PRESENTE**.

Durante la Asamblea se hará una segunda validación del quórum, para esto, usted deberá repetir este paso de iniciar sesión y dar clic en el botón **PRESENTE**.

ÁREA DE STREAMING:

En esta área observará y escuchará la transmisión real y en **vivo de toda la Asamblea**, las intervenciones e información importante en diapositivas.



CHAT

EL **CHAT** se encuentra en la parte superior derecha al lado del video, donde todos los participantes podrán escribir para solicitar ayuda técnica como se indica en la imagen.



El chat tiene como única finalidad **orientar a los asistentes en temas técnicos**. Si usted desea intervenir en la Asamblea deberá solicitarlo a través del botón **LEVANTAR LA MANO**.

CÓMO INTERVENIR EN LA ASAMBLEA

Si desea hacer una intervención y hablar para todos los participantes existen dos posibilidades.

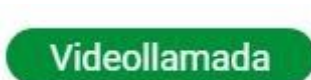
La primera es a través de videollamada y la segunda opción es a través de una llamada telefónica a su teléfono celular.

Para ambas opciones deberá pedir la palabra haciendo uso del icono de “manito” **LEVANTAR LA MANO**, que se encuentra en la parte inferior derecha de la pantalla, debajo del chat.

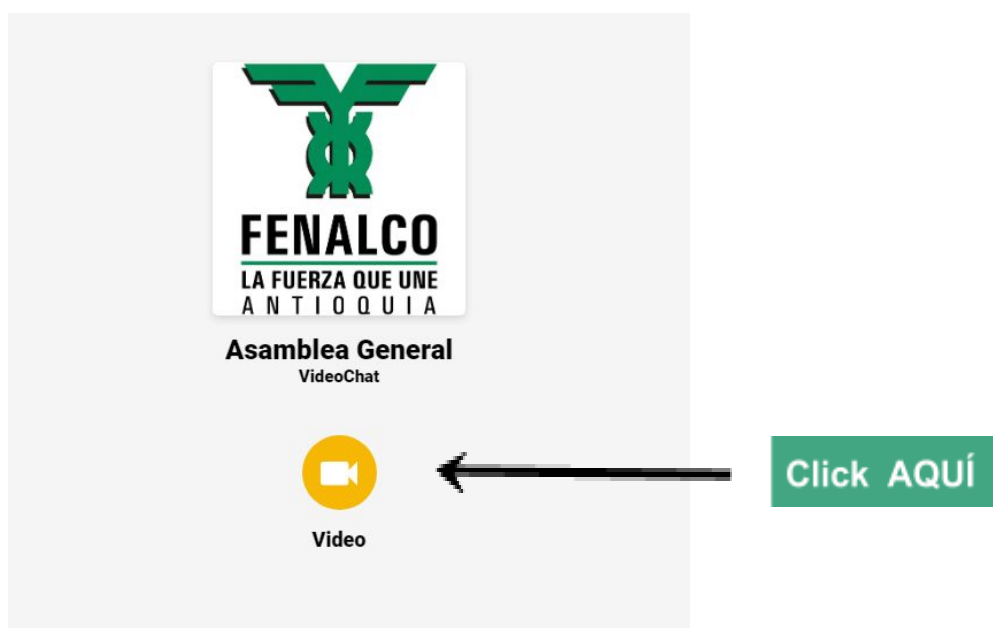


Los turnos de intervención se irán asignando en la medida que se hagan las solicitudes de pedir la palabra y se anunciará el turno correspondiente. **El tiempo máximo de cada intervención es de 3 minutos.**

Si desea participar mediante **VIDEOLLAMADA** debe asegurarse previamente que tiene habilitado en su computador cámara y micrófono y que su señal de internet es estable. Cuando sea su turno para intervenir debe dar clic en **VIDEOLLAMADA**



Al seleccionar esta opción se abrirá otra pestaña, donde deberá dar clic en el icono de color amarillo para activar el video y sonido y en instantes podrá comenzar su participación, como se muestra en la siguiente ilustración:



Una vez terminada su intervención recuerde regresar a la pestaña principal de la trasmision de la Asamblea.

Ahora, para participar mediante llamada telefónica sea porque presenta dificultades técnicas de video y sonido, deficiente señal de internet o simplemente prefiere hacerlo por medio llamada, podrá participar siguiendo estas instrucciones:

1. Escriba en el chat su deseo de participar mediante llamada telefónica indicando **su nombre y número celular** al cual desee que le llamemos.
2. Solicite la palabra haciendo clic en el icono de “manito” **LEVANTAR LA MANO**

3. Una vez dado clic **deberá estar pendiente del anuncio de intervención y de su teléfono móvil, medio por el cual se le contactará.**

En cualquiera de los casos en los que desee **cancelar su solicitud de Intervención** solo dé un clic nuevamente en el botón **LEVANTAR LA MANO**.

DOCUMENTOS DE LA ASAMBLEA

Para ver algún documento de la Asamblea solo debe dar clic en **DOCUMENTOS** botón que se encuentra en las opciones debajo del área de la trasmision de la Asamblea.

Documentos

Luego, se abrirá en una pestaña nueva la lista de todos los documentos disponibles para la Asamblea, seleccione el nombre del documento que desea, y este se abrirá en una nueva pestaña.



Asamblea General de Afiliados Fenalco Antioquia 2020

1. Propuesta de Reforma a los Estatutos

2. Documentos 2

3. documentos 3

4. documentos 4

5. documentos 5

6. documentos 6

Para volver a la trasmisión de la Asamblea deberá retornar a la pestaña principal de la transmisión en vivo.

CÓMO VOTAR EN LA ASAMBLEA

En el momento de la votación la pregunta será anunciada y habilitada en el área de votaciones.

Para ejercer su voto debe dar clic en **VOTACIONES**, botón que se encuentra en las opciones debajo de la trasmision de la Asamblea.


Votaciones

Se abrirá una nueva pestaña en donde encontrará la pregunta actual, **lea y seleccione su opción de voto según sea el caso**. Tendrá un tiempo límite para votar estimado de **máximo 1 minuto por pregunta**.

Una vez haya votado, no tendrá opción de modificar o cambiar su voto elegido.

IMPORTANTE: Las votaciones solo estarán habilitadas para los delegados principales o para suplentes en caso que falte alguno de los principales del sector.

Votaciones Cerrar ventana

 **Vanesa Delrio**

¿Aprueba el orden del día de la Asamblea General Ordinaria de Afiliados?

Sí

No

Votar

RECOMENDACIONES

1. Para ser puntuales y solucionar cualquier dificultad previa el día de la Asamblea, le solicitamos **acceder a la plataforma con la debida anticipación. La plataforma estará habilitada desde las 7:00 a.m.**
2. La plataforma funciona mejor en computador de escritorio o portátil. Está habilitada para uso en celulares. **Importante:** La tablet debe tener sistema operativo IOS o Android.
3. Debe utilizarse navegador **Google Chrome**, incluso en uso de tablet o celular.
4. Asegúrese de contar con una buena conexión a internet, incluso sería preferible si pudiera hacer uso de internet cableado.
5. Si su participación en la Asamblea es por medio de llamada telefónica por favor bajar el sonido en el equipo en el que está viendo la transmisión, así mejoramos la calidad de su intervención.
6. Para asegurar con mejor calidad su intervención se recomienda el uso de audífonos con micrófono.
7. El Chat solo estará habilitado en caso de que tenga dificultades técnicas durante la transmisión, soporte le orientará telefónicamente para solucionar el problema.
8. Si el día de la Asamblea o previo a ella tiene alguna dificultad técnica para ingresar a la plataforma, puede comunicarse al **3175271911** o **haciendo uso del chat durante la Asamblea.**